



# EasySign

COMUNICAÇÃO VISUAL

## Catálogo Laboral

**Telefone:**

☎ (11) 2673-8450 / (11) 2761-7701

**Email:**

✉ contato@easysign.com.br

**Endereço:**

📍 Rua Alfredo Mario Pizzoti 355 e 363  
Vila Guilherme - São Paulo - SP

**Website:**

🌐 [www.imprensaodigitalsp.com.br](http://www.imprensaodigitalsp.com.br)

# Sumário Laboral

Segurança em primeiro lugar.

**Confira nossos Produtos e Serviços.**

**Temos também:**

**Catálogo - Placas Fotoluminescente**

**Catálogo - Etiquetas**

**Catálogo - Laboral**

## Sobre: Produtos

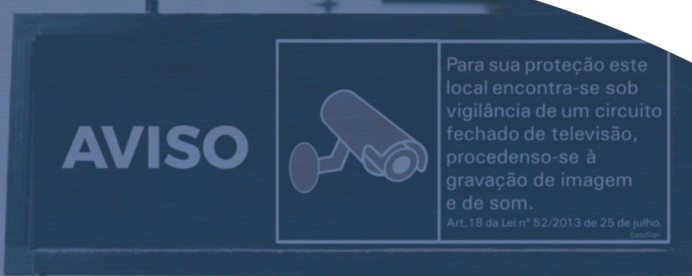
### Nossos produtos são impressos em materiais da melhor qualidade e em alta resolução!

Textos ou imagens (pictogramas), ajudam na eficiência e a compreensão desse tipo de sinalização com nosso equipamento de ponta, podemos fazer impressos U.V , Solvente , Sublimação, até mesmo impressão com verniz localizado até mesmo impressão para leitura em Braille , fazendo que a durabilidade e resistência fiquem ainda melhor,e mais duradouras para casos internos e externos atendendo a sua necessidade:

Geralmente as cores que são utilizadas para esse tipo de informação são:

	<b>C0 M100 Y100 K0</b> Pantone Red 032C		<b>C30 M0 Y0 K100</b> Pantone Black C		<b>C13 M 100 Y100 K8</b> Pantone 200c
	<b>C0 M0 Y100 K0</b> Pantone 107C		<b>C100 M100 Y100 K100</b> 100% Black		<b>C77 M 20 Y0 K0</b> Pantone 299c
	<b>C100 M0 Y100 K10</b> Pantone 354C		<b>C100 M0 Y0 K0</b> Pantone 311C		<b>C0 M 50 Y100 K0</b> HSC Orange

Também são utilizadas fontes padrão com um fácil entendimento nas escritas para leitura e compreensão de todos.





# Olá Aqui!

Seja Bem Vindo ao nosso novo Catálogo Edição Laboral, nesse incrível catálogo você poderá encontrar tudo que precisa para a sua empresa ficar ainda mais segura.

E priorizando a segurança ao trabalho, proporcionando um ambiente livre de riscos para os seus colaboradores e visitantes.

Nesse catálogo além de ter os mais variáveis modelos pré-selecionados, aqui na easysign você pode fazer as suas placas e modelos personalizando e dando a imagem que se enquadra a sua empresa.

**'Seu bem-estar é nossa prioridade: segurança no trabalho, sempre.'**

# Bem Vindos

## Índice Laboral

Sumário Laboral	01
Índice - Introdução	02
Como Comprar?	03
Modelos de placas Laboral	04
Avisos e Política da Empresa (APE)	05
Sinalização (APE) Pag.	06
Sinalização Contra Acidente (SCA)	09
Sinalização (SCA) Pag.	10
Área Segura Desenvolvimento	19
Placas de Atenção (ATN)	20
Placas de Avisos (AVS)	23
Placas de Segurança (SEG)	24
Placas de Perigo (PRG)	26
Placas de Higiene (HIG)	28
Placas de Cuidado (CDO)	29
Placas de Lembretes (LEM)	30
Placas Viárias (VIA)	31
Placas Diversas (DIV)	32
Encerramento / Agradecimento	40

Conheça nossos outros Catálogos  
**Fotoluminescente e Etiquetas**



# Como fazer meu pedido?

## Placas Laboral




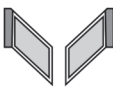















Nossos produtos estão classificados por etapas para ajudar na compreensão da venda, abaixo segue um exemplo como se compra um determinado produto classificando por etapas.

Exemplo:

- 01 1º Código do Modelo do Produto** - Escolha um produto do catálogo no qual estão com um código específico.
- 02 2º Tamanho** - Escolha o tamanho desejado conforme a tabela que fica ao lado do produto.
- 03 3º Tipo de Fixação** - Escolha o tipo ou modelo de fixação no qual melhor se enquadra para seu uso.
- 04 4º Material** - Escolha o material desejado para impressão.
- 05 5º Impressão / Aplicação** - Escolha a opção de impressão ou aplicação do material desejado.

Vou mostrar a seguir um exemplo de como fica o pedido no final, nossos vendedores estão dispostos para esclarecer qualquer dúvida se necessário.

Escolhendo o Produto separando com um (traço) "-" continue as escolhas

01	02	03	04	05																														
 SCA29	<table><thead><tr><th>TAM.</th><th>cm</th></tr></thead><tbody><tr><td>1</td><td>20x10,5</td></tr><tr><td>2</td><td>24x12</td></tr><tr><td>3</td><td>30x15</td></tr><tr><td>4</td><td>40x20</td></tr><tr><td>5</td><td>50x25</td></tr><tr><td>6</td><td>60x30</td></tr><tr><td>7</td><td>80x40</td></tr><tr><td>8</td><td>100x50</td></tr></tbody></table>	TAM.	cm	1	20x10,5	2	24x12	3	30x15	4	40x20	5	50x25	6	60x30	7	80x40	8	100x50	<table><tbody><tr><td><b>Modelo A</b> Fixação Parede</td><td></td></tr><tr><td><b>Modelo B</b> Perpendicular fixação para Teto</td><td></td></tr><tr><td><b>Modelo C</b> Perpendicular Parede Esquerda e Direita</td><td></td></tr><tr><td><b>Modelo D</b> Perpendicular a Parede Esquerda e Direita</td><td></td></tr><tr><td><b>Modelo F</b> Panorâmico Fixada Teto</td><td></td></tr><tr><td><b>Modelo G</b> Suspensa no Teto</td><td></td></tr></tbody></table>	<b>Modelo A</b> Fixação Parede		<b>Modelo B</b> Perpendicular fixação para Teto		<b>Modelo C</b> Perpendicular Parede Esquerda e Direita		<b>Modelo D</b> Perpendicular a Parede Esquerda e Direita		<b>Modelo F</b> Panorâmico Fixada Teto		<b>Modelo G</b> Suspensa no Teto		<b>Material</b> Fotoluminescente - (FT) Adesivo Vinil Branco - (AVB) Adesivo Vinil Fosco - (AVF) Adesivo Colorido - (AC) Adesivo Transparente - (ATP) Duratrans - (DRT) Ecoboard - (ECB)	<b>Impressão / Aplicação</b> Frente - (F) Frente/Verso - (FV) Solvente - (SLV) UV - (UV) Poliestileno, Placa PS - (PS) Placa de MDF - (MDF) Placa de Acrílico - (PAC) Placa de ACM - (ACM) PVC Expandido - (PEX) FOAM - (FM)
TAM.	cm																																	
1	20x10,5																																	
2	24x12																																	
3	30x15																																	
4	40x20																																	
5	50x25																																	
6	60x30																																	
7	80x40																																	
8	100x50																																	
<b>Modelo A</b> Fixação Parede																																		
<b>Modelo B</b> Perpendicular fixação para Teto																																		
<b>Modelo C</b> Perpendicular Parede Esquerda e Direita																																		
<b>Modelo D</b> Perpendicular a Parede Esquerda e Direita																																		
<b>Modelo F</b> Panorâmico Fixada Teto																																		
<b>Modelo G</b> Suspensa no Teto																																		

Produto com código finalizado

**SCA29-2-B-AVB-FV**

\*Caso seja Impressão direta no material.

**SCA29-1-A-ACM**

## IMPORTANTE

Observação - os modelos podem ser editados ou modificados. Conforme a necessidade do cliente para melhor uso das sinalizações.

# Modelos de Placas

Confira nossos outros catálogos para deixar sua empresa ainda mais segura com sinalizações de Emergência, orientações e salvamentos e etiquetas.

## Paralela à parede

### Modelo A - Fixação Parede

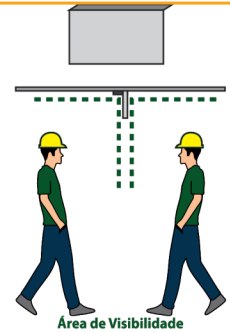
Sinalização com impressão face única instalação eficaz para para visualização de frente



## Perpendicular para Teto

### Modelo B - Fixação teto

Sinalização com impressão frente e verso instalação diretamente no teto



## Modelo C - Perpendicular a Parede Esquerda e Direita

### Face Única

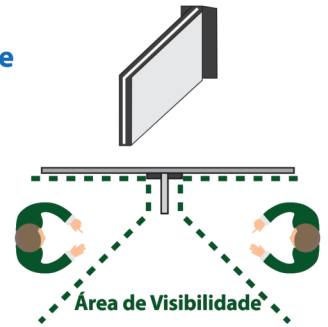
Sinalização com impressão face única instalação perpendicular a superfície vertical



## Modelo D - Perpendicular a Parede Esquerda e Direita

### Frente e Verso

Sinalização com impressão frente e verso instalação perpendicular a superfície vertical



## Modelo E - Panorâmico Fixada na Parede

Sinalização com impressão com duas faces adjacente sendo eficaz a uma área de visibilidade de 180°.



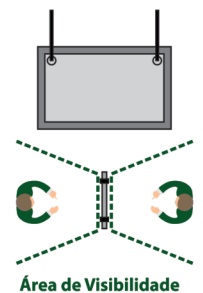
## Modelo F - Panorâmico Fixada Teto

Fixação instalada no teto com duas faces inclinadas para sinalização de rota de fuga, rotas bidirecionais ou sentido duplo



## Modelo G - Suspensa no Teto

Sinalização com impressão com duas faces - sentido duplo com um angulo de visibilidade ate 45°






# Avisos e Politica da empresa (APE)




## Orientações e Avisos

Placas Customizadas  
Envie-nos o seu modelo



exemplos ilustrativos



Cód: CTZ

Envie-nos sua arte, seu modelo, tamanhos e formatos totalmente personalizados

Fale com um de nossos vendedores. Peça já seu orçamento customizada.

## Lembrete:

- Todas as imagens podem ser feitas e elaboradas em outros tipos de materiais, todas estão como sugestões padrão de impressão.
- Consulte os vendedores para confirmar o tipo de material desejado se é possível ser feito.

Conheça nossos outros Catálogos  
**Fotoluminescente e Etiquetas**





## Placas

### Avisos Política da Empresa - (APE)

Tamanho Cm	MT	Modelo
1	23 x 16	PS
2	33 x 23	ACM
3	40 x 28	PEX



APE01



APE02



APE03

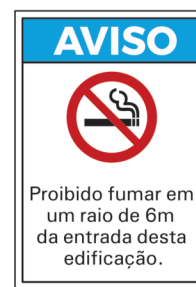
Tamanho Cm	MT	Modelo
1	16 x 23	PS
2	23 x 33	ACM
3	28 x 40	PEX



APE04



APE05



APE06



APE07

Tamanho Cm	MT	Modelo
1	23 x 16	PS
2	33 x 23	ACM
3	40 x 28	PEX



APE08



APE09



APE10



APE11



APE12

Tamanho Cm	MT	Modelo
1	7 x 14,5	PS



APE13



APE14



## Placas

### Avisos Política da Empresa - (APE)

Tamanho Cm	MT	Modelo
1	23 x 16	PS A / B / C
2	33 x 23	ACM D / E / F
3	40 x 28	PEX G



APE15



APE16



APE17



APE18



APE19



APE20



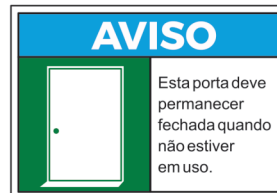
APE21



APE22



APE23



APE24



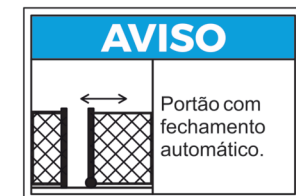
APE25



APE26



APE27



APE28



APE29



APE30



APE31



APE32



APE33



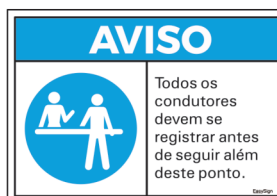
APE34



APE35



APE36



APE37



APE38



APE39





## Placas

### Avisos Política da Empresa - (APE)

Tamanho Cm	MT	Modelo
1	23 x 16	PS A / B / C
2	33 x 23	ACM D / E / F
3	40 x 28	PEX G



APE40



APE41



APE42



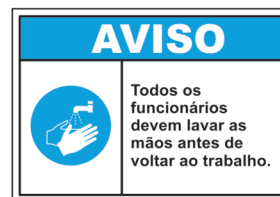
APE043



APE044



APE045



SPE046



APE047

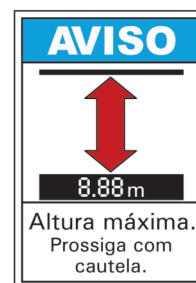
Tamanho Cm	MT	Modelo
1	7 x 14,5	PS FV

Frente e Verso



APE048

Tamanho Cm	MT	Modelo
1	23 x 16	PS A / B / C
2	33 x 23	ACM D / E / F
3	40 x 28	PEX G



APE049



# Sinalização para prevenção **contra** **Acidente no trabalho** (SCA)



 **EasySign**  
COMUNICAÇÃO VISUAL

## Segurança no trabalho.

Placas Customizadas  
Envie-nos o seu modelo



exemplos ilustrativos



Cód: CTZ

Envie-nos sua arte, seu modelo, tamanhos e formatos totalmente personalizados

Fale com um de nossos vendedores. Peça já seu orçamento customizada.

## Lembrete:

- Todas as imagens podem ser feitas e elaboradas em outros tipos de materiais, todas estão como sugestões padrão de impressão.
- Consulte os vendedores para confirmar o tipo de material desejado se é possível ser feito.

Conheça nossos outros Catálogos  
**Fotoluminescente e Etiquetas**





## Placas - Avisos e Alertas

### Sinalização Contra Acidente no Trabalho

Tamanho Cm	MT	Modelo
1	23 x 16	PS A/B/C
2	33 x 23	ACM D/E/F
3	40 x 28	PEX G



SCA01



SCA02



SCA03



SCA04



SCA05



SCA06



SCA07



SCA08



SCA09



Tamanho Cm	MT	Modelo
1	7 x 3.5	PS A/B/C
2	10 x 5	ACM D/E/F
3	14 x 7	PEX G



SCA10



SCA11

Tamanho Cm	MT	Modelo
1	7 x 14,5	PS FV



SCA12



SCA13



SCA14



SCA15



SCA16



SCA17







## Placas - Avisos e Alertas

### Sinalização Contra Acidente no Trabalho

Tamanho Cm	MT	Modelo
1	23 x 16	PS A/B/C
2	33 x 23	ACM D/E/F
3	40 x 28	PEX G



SCA18



SCA19



SCA20



SCA21



SCA22

Tamanho Cm	MT	Modelo
1	7 x 3,5	PS A/B/C
2	10 x 5	ACM D/E/F
3	14 x 7	PEX G



SCA23



SCA24



SCA25



SCA26



SCA27



SCA28



SCA29



SCA30



SCA31

Tamanho Cm	MT	Modelo
1	9 x 3,5	PS A/B/C
2	13 x 5	ACM D/E/F
3	18 x 7	PEX G



SCA32



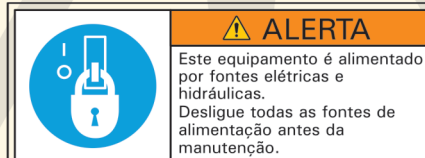
SCA33



SCA34



SCA35



SCA36



## Placas - Avisos e Alertas

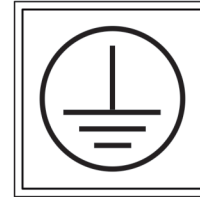
### Sinalização Contra Acidente no Trabalho

Tamanho Cm	MT	Modelo
1	15 x 15	PS FV
	MDF	F
	ACM	UV



SCA37

Tamanho Cm	MT	Modelo
1	2 x 2	AVB F
2	4 x 4	ADF
3	5 x 5	AC



SCA38



SCA39

Tamanho Cm	MT	Modelo
1	23 x 16	PS A/B/C
2	33 x 23	ACM D/E/F
3	40 x 28	PEX G



SCA40



SCA41



SCA42



SCA43



SCA44



SCA45



SCA46



SCA47



SCA48



SCA49



SCA50



SCA51



SCA52



SCA53



SCA54



SCA55



SCA56



## Placas - Avisos e Alertas

### Sinalização Contra Acidente no Trabalho

Tamanho Cm	MT	Modelo
1	7 x 3,5	PS A/B/C
2	10 x 5	ACM D/E/F
3	14 x 7	PEX G



SCA57



SCA58



SCA59



SCA60



SCA61



SCA62



SCA63



SCA64



SCA65



SCA66



SCA67

Tamanho Cm	MT	Modelo
1	23 x 16	PS A/B/C
2	33 x 23	ACM D/E/F
3	40 x 28	PEX G



SCA68



SCA69



SCA70



SCA71



SCA72



SCA73



SCA74



SCA75



SCA76



SCA77



SCA78



SCA79





## Placas - Avisos e Alertas

### Sinalização Contra Acidente no Trabalho

Tamanho Cm	MT	Modelo
1	23 x 16	PS A / B / C
2	33 x 23	ACM D / E / F
3	40 x 28	PEX G



SCA80



SCA81



SCA82



SCA83



SCA84



SCA85



SCA86



SCA87



SCA88



SCA89



SCA90



SCA91



SCA92



SCA93



SCA94



SCA95



SCA96



SCA97



SCA98



SCA99



SCA100



SCA101



SCA102



SCA103



SCA104



SCA105



SCA106



## Placas - Avisos e Alertas

### Sinalização Contra Acidente no Trabalho

Tamanho Cm	MT	Modelo
1	23 x 16	PS A / B / C
2	33 x 23	ACM D / E / F
3	40 x 28	PEX G



SCA107



SCA108



SCA109



SCA110



SCA111



SCA112



SCA113



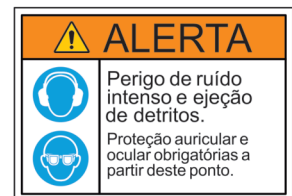
SCA114



SCA115



SCA116



SCA117



SCA118



SCA119

Tamanho Cm	MT	Modelo
1	7 x 3,5	PS A / B / C
2	10 x 5	ACM D / E / F
3	14 x 7	PEX G



SCA120



SCA121



SCA122



SCA123



SCA124



SCA125



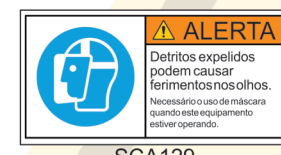
SCA126



SCA127



SCA128



SCA129



SCA130



## Placas - Avisos e Alertas

### Sinalização Contra Acidente no Trabalho

Tamanho Cm	MT	Modelo
1	7 x 3,5	PS A / B / C
2	10 x 5	ACM D / E / F
3	14 x 7	PEX G



SCA131



SCA132



SCA133



SCA134



SCA135



SCA136



SCA137



SCA138



SCA139



SCA140



SCA141



SCA142



SCA143



SCA144



SCA145



SCA146



SCA147



SCA148



SCA149



SCA150



SCA151



SCA152



SCA153



SCA154



SCA155



SCA156



SCA157



## Placas - Avisos e Alertas

### Sinalização Contra Acidente no Trabalho

Tamanho Cm	MT	Modelo
1	7 x 3,5	PS A / B / C
2	10 x 5	ACM D / E / F
3	14 x 7	PEX G



SCA158



SCA159



SCA160



SCA161



SCA162



SCA163



SCA164



SCA165



SCA166



SCA167



SCA168



SCA169



SCA170



SCA171



SCA172



SCA173



SCA174



SCA175



SCA176



SCA177



SCA178



SCA179



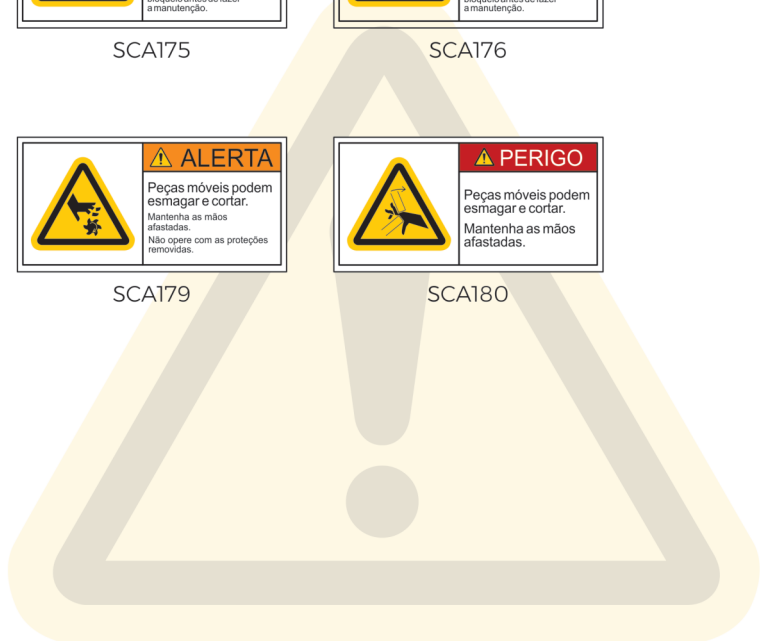
SCA180



SCA181



SCA182







## Placas - Avisos e Alertas

### Sinalização Contra Acidente no Trabalho

Tamanho Cm	MT	Modelo
1	7 x 14,5	PS FV



SCA183



SCA184



SCA185



SCA186



SCA187



SCA188



SCA189



SCA190



SCA191



SCA192




SCA193





# Área Segura de Desenvolvimento





# EasySign

COMUNICAÇÃO VISUAL

## Segurança no trabalho.

Placas Customizadas  
Envie-nos o seu modelo

exemplos ilustrativos



Cód: CTZ

Envie-nos sua arte, seu modelo, tamanhos e formatos totalmente personalizados

Fale com um de nossos vendedores. Peça já seu orçamento customizada.

## Lembrete:

- Todas as imagens podem ser feitas e elaboradas em outros tipos de materiais, todas estão como sugestões padrão de impressão.
- Consulte os vendedores para confirmar o tipo de material desejado se é possível ser feito.

Conheça nossos outros Catálogos  
**Fotoluminescente e Etiquetas**



## Placas - ATENÇÃO

Tamanho Cm	MT	Modelo
1	33 x 25	PS A/B/C
2	50 x 33	ACM D/E/F
3	66 x 50	PEX G



Coloque o logo da sua empresa aqui ↑

Personalize com os símbolo que mais se enquadra pra sua necessidade



ATN01



ATN02



ATN03



ATN04



ATN05



ATN06



ATN07



ATN08



ATN09



ATN10



ATN11



ATN12



ATN13



ATN14



ATN15



ATN16



ATN17



ATN18



ATN19



ATN20



ATN21



ATN22



ATN23



ATN24



ATN25



ATN26



ATN27



ATN28



ATN29



ATN30



Placas -

**ATENÇÃO**



ATN31



ATN32



ATN33



ATN34



ATN35



ATN36



ATN37



ATN38



ATN39



ATN40



ATN41



ATN42



ATN43



ATN44



ATN45



ATN46



ATN47



ATN48



ATN49



ATN50



ATN51



ATN52



ATN53



ATN54



ATN55



ATN56



ATN57



ATN58



ATN59



ATN60



ATN61



ATN62



ATN63



ATN64



ATN65



## Placas - ATENÇÃO

Tamanho Cm	MT	Modelo
1	33 x 25	PS
2	50 x 33	ACM
3	66 x 50	PEX



ATN66



ATN67



ATN68



ATN69



ATN70



ATN71



ATN72



ATN73



ATN74



ATN75



ATN76



ATN77



ATN78



ATN79



ATN80

Tamanho	Material	Modelo
1	60 x 40	PS/ACM/PEX



ATN81



ATN82



ATN83



ATN84

## Segurança no Trabalho

No trabalho é um componente vital de qualquer ambiente laboral, protegendo a saúde, bem-estar e integridade física dos colaboradores. A implementação de medidas de segurança não apenas previne acidentes e lesões, mas também promove um ambiente de trabalho mais produtivo, confiável e saudável.

Um programa abrangente de segurança no trabalho começa com a conscientização. Todos os funcionários, desde a alta gerência até os operários, devem entender a importância da segurança e adotá-la como parte fundamental de suas rotinas diárias. A educação contínua sobre práticas seguras, os riscos associados às tarefas específicas e o uso adequado de equipamentos de proteção individual (EPIs) são essenciais para criar uma cultura de segurança.

Identificar e avaliar riscos também é crucial. Cada local de trabalho tem seus próprios perigos potenciais, que vão desde quedas e transporte de cargas até exposição a produtos químicos ou agentes biológicos. Realizar avaliações regulares de risco permite que a equipe de segurança implemente medidas preventivas direcionadas e eficazes. Isso pode incluir melhorias de barreiras físicas, sinalização clara, treinamento específico para tarefas de alto risco e introdução de protocolos de emergência.

Tamanho	Material	Modelo
1	40 x 60	PS/ACM/PEX



ATN85



# Placas - AVISO

Tamanho Cm	MT	Modelo
1	33 x 25	PS
2	50 x 33	ACM
3	66 x 50	PEX



AVS01



AVS02



AVS03



AVS04



AVS05



AVS06



AVS07



AVS08



AVS09



AVS10



AVS11



AVS12



AVS13



AVS14



AVS15



AVS16



AVS17



AVS18



AVS19



AVS20



AVS21



AVS22



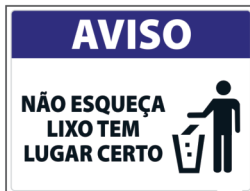
AVS23



AVS24



AVS25



AVS26



AVS27



AVS28



AVS29



AVS30



AVS31



AVS32



AVS33



# Placas - AVISO

Tamanho Cm	MT	Modelo
1	33 x 25	PS
2	50 x 33	ACM
3	66 x 50	PEX



AVS34



AVS35



AVS36



AVS37



AVS38



AVS39

# Placas / Adesivos - SEGURANÇA

Tamanho Cm	MT	Modelo
1	33 x 25	PS
2	50 x 33	ACM
3	66 x 50	PEX



SEG01



SEG02



SEG03



SEG04



SEG05



SEG06



SEG07



SEG08



SEG09



SEG10



SEG11



SEG12



SEG13



SEG14



SEG15



SEG16



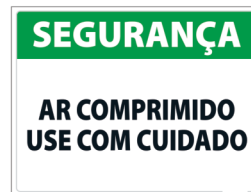
SEG17



SEG18



SEG19



SEG20



# Placas - SEGURANÇA

Tamanho Cm	MT	Modelo
1	33 x 25	PS
2	50 x 33	ACM
3	66 x 50	PEX



SEG21



SEG22



SEG23



SEG24



SEG25



SEG26



SEG27



SEG28



SEG29



SEG30



SEG31



SEG32



SEG33



SEG34



SEG35



SEG36



SEG37



SEG38



SEG39



SEG40



SEG41



SEG42



SEG43



SEG44



SEG45



SEG46



SEG47



SEG48



SEG49



SEG50



SEG51



SEG52



## Placas - PERIGO

Tamanho Cm	MT	Modelo
1	33 x 25	PS
2	50 x 33	ACM
3	66 x 50	PEX



PRG01



PRG02



PRG03



PRG04



PRG05



PRG06



PRG07



PRG08



PRG09



PRG10



PRG11



PRG12



PRG13



PRG14



PRG15



PRG16



PRG17



PRG18



PRG19



PRG20



PRG21



PRG22



PRG23



PRG24



PRG25



PRG26



PRG27



PRG28



PRG29



PRG30

## Placas -

## PERIGO

Tamanho Cm	MT	Modelo
1	33 x 25	PS
2	50 x 33	ACM
3	66 x 50	PEX



PRG31



PRG32



PRG33



PRG34



PRG35



PRG36



PRG37



PRG38



PRG39



PRG40



PRG41



PRG42



PRG43



PRG44



PRG45



PRG46



PRG47



PRG48



PRG49



PRG50



PRG51



PRG52



Placas -

**HIGIENE**

**HIGIENE**

NÃO BEBA ÁGUA DA TORNEIRA, BEBA ÁGUA FILTRADA

HIG01

Tamanho Cm	MT	Modelo
1	33 x 25	PS A/B/C
2	50 x 33	ACM D/E/F
3	66 x 50	PEX G

**HIGIENE**

BEBA SOMENTE ÁGUA FILTRADA

HIG02

**HIGIENE**

ÁGUA POLUÍDA, NÃO BEBA

HIG03

**HIGIENE**

ESTE BANHEIRO É DE USO PÚBLICO, AJUDE A MANTÊ-LO LIMPO E EM ORDEM.

HIG04

**HIGIENE**

LAVE AS MÃOS ANTES DAS REFEIÇÕES

HIG05

**HIGIENE**

NÃO COLOQUE A BOCA NA TORNEIRA  
NÃO LAVE AS MÃOS E OBJETOS

HIG06

**HIGIENE**

MANTENHA O SANITÁRIO SEMPRE LIMPO

HIG07

**HIGIENE**

MANTENHA O VESTIÁRIO SEMPRE LIMPO

HIG08

**HIGIENE**

JOGUE O LIXO NA LIXEIRA

HIG09

**HIGIENE**

DÊ A DESCARGA APÓS O USO

HIG10

**HIGIENE**

ESTE É O SEU BANHEIRO, AJUDE A MANTÊ-LO LIMPO

HIG11

**HIGIENE**

CONSERVE SEUS EPI's SEMPRE LIMPOS

HIG12

**HIGIENE**

NÃO BEBA OU COMA NESTE LOCAL

HIG13

**HIGIENE**

NÃO FUME NO REFEITÓRIO

HIG14

**HIGIENE**

BEBA SEMPRE ÁGUA FILTRADA

HIG15

**HIGIENE**

NÃO JOGUE PAPEL NO VASO

HIG16

**HIGIENE**

JOGUE O LIXO NO LIXO

HIG17

**HIGIENE**

A ORDEM E A LIMPEZA SÓ DEPENDEM DE VOCÊ

HIG18

**HIGIENE**

USOU? DEIXE LIMPO

HIG19

**HIGIENE**

EVITE CONTAMINAÇÃO LAVE AS MÃOS

HIG20

**HIGIENE**

NÃO JOGUE NO LIXO O QUE PODE SER RECICLADO

HIG21

**HIGIENE**

FAÇA DA ORDEM E DA LIMPEZA UM HÁBITO

HIG22

**HIGIENE**

DEIXE TUDO LIMPO E ARRUMADO PARA A PRÓXIMA TURMA

HIG23

**HIGIENE**

POR FAVOR, LIMPE OS PÉS ANTES DE ENTRAR

HIG24

**HIGIENE**

COLABORE, BEBIDA E COMIDA SÓ NO REFEITÓRIO

HIG25

**HIGIENE**

NÃO JOGUE PAPEL, CIGARROS OU FÓSFOROS NOS VASOS SANITÁRIOS

HIG26

**HIGIENE**

MANTENHA ESTA ÁREA SEMPRE LIMPA

HIG27

**HIGIENE**

AJUDE A MANTER ESTA FÁBRICA LIMPA E SEGURA

HIG28

**HIGIENE**

MANTENHA SEUS EQUIPAMENTOS DE PROTEÇÃO SEMPRE LIMPOS.

HIG29

**HIGIENE**

APÓS O USO LIMPE O EQUIPAMENTO

HIG30

**HIGIENE**

NÃO ESQUEÇA, LIXO TEM LUGAR CERTO

HIG31

**HIGIENE**

LAVE AS MÃOS APÓS USAR O BANHEIRO

HIG32

**HIGIENE**

ÁGUA DE REFRIGERAÇÃO, NÃO BEBA

HIG33

**HIGIENE**

APÓS O USO, JOGUE O PAPEL NO LIXO.

HIG34



## Placas -

## CUIDADO

Tamanho Cm	MT	Modelo
1	33 x 25	PS
2	50 x 33	ACM
3	66 x 50	PEX
		A/B/C
		D/E/F
		G



CDO01



CDO02



CDO03



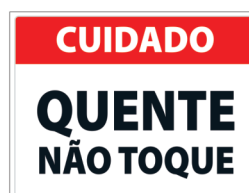
CDO04



CDO05



CDO06



CDO07



CDO08



CDO09



CDO10



CDO11



CDO12



CDO13



CDO14



CDO15



CDO16



CDO17



CDO18



CDO19



CDO20



CDO21



CDO22



CDO23

## Confira também nossos catálogo ETIQUETAS E FOTOLUNESCENTES

Em um mundo onde a inovação e a funcionalidade se entrelaçam de maneira sublime, apresentam a você a oportunidade de experimentar uma nova dimensão de brilho e organização.

Consulte nossos vendedores e conheça os nossos catálogos de Produtos Fotoluminescentes e Etiquetas de alta qualidade, onde a excelência encontra a praticidade.







## Placas - COLETA SELETIVA

Tamanho Cm	MT	Modelo
1	33 x 25	PS A/B/C
2	50 x 33	ACM D/E/F
3	66 x 50	PEX G



LEM01



LEM02



LEM03



LEM04



LEM05



LEM06



LEM07



LEM08



LEM09



LEM10



LEM11



LEM12



LEM13



LEM14



LEM15

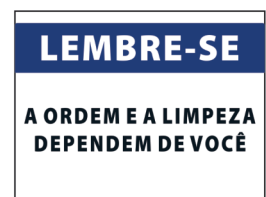


LEM16

Tamanho Cm	MT	Modelo
1	33 x 25	PS A/B/C
2	50 x 33	ACM D/E/F
3	66 x 50	PEX G



LEM17



LEM18



LEM19



LEM20



LEM21



LEM22



LEM23



LEM24



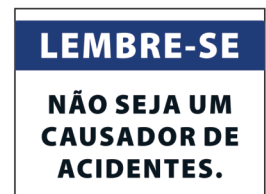
LEM25



LEM26



LEM27



LEM28



**LEMBRE-SE**



Placas -

**Viária**

Tamanho		Material	Modelo
1	35 x 50	PS/ACM/PEX	A/B/C/D/E/F



VIA01



VIA02



VIA03



VIA04



VIA05



VIA06



VIA07



VIA08



VIA09



VIA10

Tamanho		Material	Modelo
1	50 x 25	PS/ACM/PEX	A/B/C/D/E/F/G



VIA11



VIA12



VIA13



VIA14



VIA15



VIA16



VIA17

Placas - **DIVERSAS**

Tamanho Cm	MT	Modelo
1	33 x 25	PS A/B/C
2	50 x 33	ACM D/E/F
3	66 x 50	PEX G



DIV01



DIV02



DIV03



DIV04



DIV05

Tamanho	Material	Modelo
1	100x50	PS/ACM/PEX A/B/C/D/E/G

Tamanho	Material	Modelo
1	40 x 20	PS/ACM/PEX A/B/C/D/E/F/G



DIV06



DIV09



DIV10



DIV11



DIV12



DIV07



DIV13



DIV14



DIV15



DIV16



DIV08



DIV17



DIV18

## Placas -

## DIVERSAS

Tamanho Cm	MT	Modelo
1	33 x 25	PS A/B/C
2	50 x 33	ACM D/E/F
3	66 x 50	PEX G

Personalizada

Logotipo

DIV19

Edifício  
Garagem

DIV20

Chapisco  
Fixo

FAB: / / /  
VAL: / / /

DIV21

Chapisco  
Tradicional

FAB: / / /  
VAL: / / /

DIV22

TORRE  
A

DIV23

TORRE  
B

DIV24

TORRE  
C

DIV25

TORRE  
D

DIV26

Caçamba  
Entulho

DIV27

Caçamba  
Lenha

DIV28

Resíduo  
Madeira

DIV29

Resíduo  
Aço

DIV30

Resíduo  
Plástico

DIV31

Depósito  
de Bloco

DIV32

GABARITO  
Comparação de  
Instrumentos

DIV33

Central  
de Bloco  
Elétrico

DIV34

Argamassa  
Multiplouso  
P/ Assentamento e Reboco

FAB: / / /  
VAL: / / /

DIV35

Cimentocola  
ACI

FAB: / / /  
VAL: / / /

DIV36

Cimentocola  
ACII

FAB: / / /  
VAL: / / /

DIV37

Cimentocola  
ACIII

FAB: / / /  
VAL: / / /

DIV38

Graute  
MIX

FAB: / / /  
VAL: / / /

DIV39

Cimento  
CP2E32

FAB: / / /  
VAL: / / /

DIV40

Resíduo  
Papelo

DIV41

Central de  
Argamassa

DIV42

Tamanho	Material	Modelo
1	50 x 20	PS/ACM/PEX A/B/C/D/E/F/G

Baia de Sacaria

DIV43

Almoxarifado

DIV44



Engenharia

DIV45

Administração

DIV46



Copa

DIV47

Plástico

DIV48



Biblioteca

DIV49



Bicicletário

DIV50

Central de Armação

DIV51

Central de Argamassa

DIV52

Metais

DIV53

Papel

DIV54

PVC

DIV55

Central de Chumbamento  
de Caixa Elétrica

DIV56

Baia de Areia  
Média






















































DIV57



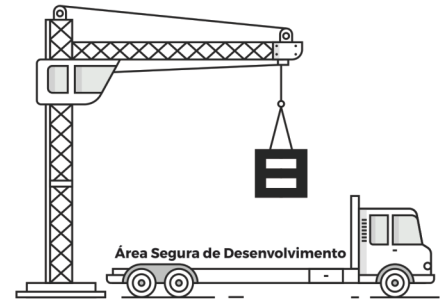
## Placas -

## DIVERSAS

Tamanho	Material	Modelo
1	50 x 20	PS/ACM/PEX A/B/C/D/E/F/G

 <b>Segregação</b> DIV58	 <b>Maca ↓</b> DIV59	 <b>Bebedouro</b> DIV60	 <b>Almoxarifado de Empreiteiros</b> DIV61	 <b>Caçamba de Entulho</b> DIV62
 <b>Estacionamento</b> DIV63	 <b>Caçamba de Madeira</b> DIV64	 <b>Caçamba de Gesso</b> DIV65	 <b>Aço</b> DIV66	 <b>Aço 4,2mm CA-60</b> DIV67
 <b>Aço 5,0mm CA-60</b> DIV68	 <b>Aço 6,3mm CA-60</b> DIV69	 <b>Aço 8,0mm CA-50</b> DIV70	 <b>Aço 10,0mm CA-50</b> DIV71	 <b>Aço 12,5mm CA-50</b> DIV72
 <b>Aço 16,0mm CA-50</b> DIV73	 <b>Sala de Reunião</b> DIV74	 <b>Vestiário</b> DIV75	 <b>Sanitário</b> DIV76	 <b>Sanitário Feminino</b> DIV77
 <b>Sanitário Masculino</b> DIV78	 <b>Refeitório</b> DIV79	 <b>Segurança do Trabalho</b> DIV80	 <b>TAMPA PRE-MOD. REMOVÍVEL P/ CAIXA DE 1 ESGOTO 60x60cm</b> DIV81	 <b>Aço CA-60 5,0mm x 12mts</b> DIV82
 <b>Aço CA-50 6,3mm x 12mts</b> DIV83	 <b>Aço CA-50 8,0mm x 12mts</b> DIV84	 <b>Aço CA-50 10,0mm x 12mts</b> DIV85	 <b>Aço CA-25 10,0mm x 12mts</b> DIV86	 <b>Aço CA-50 12,5mm x 12mts</b> DIV87
 <b>Aço CA-50 16,0mm x 12mts</b> DIV88	 <b>TUBO DE COBRE CLASSE E 54mm x 5,0mts</b> DIV89	 <b>ELETRODUTO ROSCÁVEL 35,0mm x 3,0mts</b> DIV90	 <b>ELETRODUTO ROSCÁVEL 60,0mm x 3,0mts</b> DIV91	 <b>CONJUNTO PROTEÇÃO PERIFÉRICA MODULADA</b> DIV92
 <b>Diretoria</b> DIV93	 <b>Sala de Estagiários</b> DIV94	 <b>Sala dos Empreiteiros</b> DIV95	 <b>Sala dos Visitantes</b> DIV96	 <b>Salão de Jogos</b> DIV97
 <b>Estoque de Aço</b> DIV98	 <b>Estoque de Blocos</b> DIV99	 <b>Areia Fina</b> DIV100	 <b>Areia Média</b> DIV101	 <b>Cimento</b> DIV102
 <b>Arame</b> DIV103	 <b>Brita</b> DIV104	 <b>Portaria</b> DIV105	 <b>Chuveiro</b> DIV106	 <b>Sala do Mestre</b> DIV107
 <b>Correspondência</b> DIV108	 <b>Campaina</b> DIV109	 <b>Enfermaria</b> DIV110	 <b>Lixo</b> DIV111	 <b>Primeiros Socorros</b> DIV112

## Placas - **DIVERSAS**



Placas personalizadas com bolsas tamanho A4, Acrílico ou PTGE

Tamanho	Material	Modelo
1	100x50	PS/ACM/PEX A/B/C/D/E

**GRUA**  
FUNCIONÁRIOS HABILITADOS

Nome Funcionário

**USO OBRIGATÓRIO**

DIV113

**CREMALHEIRA**  
FUNCIONÁRIOS HABILITADOS

Nome Funcionário

**USO OBRIGATÓRIO**

DIV114

**BETONEIRA**  
PESSOAL CREDENCIADO PARA OPERAÇÃO

Nome Funcionário

**USO OBRIGATÓRIO**

DIV115

**S. POLICORTE**  
PESSOAL CREDENCIADO PARA OPERAÇÃO

Nome Funcionário

**USO OBRIGATÓRIO**

DIV116

**S. CIRCULAR**  
PESSOAL CREDENCIADO PARA OPERAÇÃO

Nome Funcionário

**USO OBRIGATÓRIO**

DIV117

**ELEVADOR DE OBRA**

Nome Funcionário

**USO OBRIGATÓRIO**

DIV118



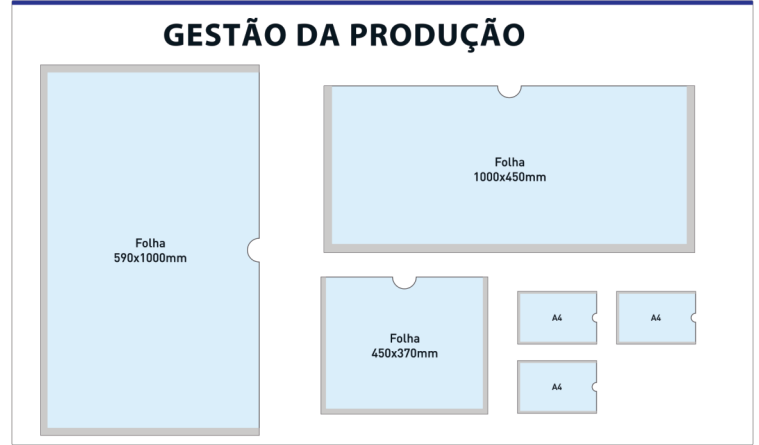




## Placas - **DIVERSAS**



**Planejamento 5 (130 x100 cm)**  
DIV141  
Com bolsas em PTGE



**Planejamento 6 (200 x120cm)**  
DIV142  
Com bolsas em PTGE

**Arte do Cliente**

### Responsabilidade Técnica

**ALVARÁ DE APROVAÇÃO E EXECUÇÃO DE EDIFICAÇÃO NOVA**

DATA XX/XX/XXXX

**DATAS DA OBRA**

INÍCIO DA OBRA: XX/XX/XXXX  
PREV. DE ENTREGA: XX/XX/XXXX

**ENGENHEIRO RESPONSÁVEL**

**ENGENHEIRO COORDENADOR**

NOME  
CREA

**ENGENHEIRO DA OBRA**

NOME  
CREA

**Responsabilidade (60 x 100 cm)**  
DIV143

**Arte do Cliente**

### EMPRESAS QUE PARTICIPAM DA OBRA

	300x75mm	


**Empresas (100 x 50 cm)**  
DIV144



**Empresas (200 x 100 cm)**  
DIV145  
Com bolsas em PTGE

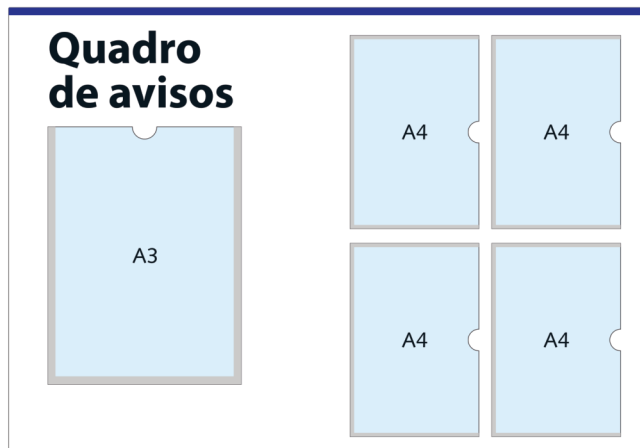
Tipos de Fixação para as placas  
**Ilhós**  
**Fita Dupla Face**

# Placas - **DIVERSAS**




**Política de Qualidade (100 x 110 cm)**

**DIV146**  
Com bolsas em PTGE



**Quadro de Avisos (100 x 70 cm)**

**DIV147**  
Com bolsas em PTGE



Tipos de Fixação para as placas

**Ilhós**  
**Fita Dupla Face**

**Quadro de Avisos (100 x 70 cm)**

**DIV148**  
Com bolsas em PTGE



## Encerramento



Agradecemos por explorar nosso catálogo e descobrir a gama excepcional de produtos/serviços que oferecemos.

Cada página foi cuidadosamente criada para proporcionar uma visão abrangente das possibilidades que aguardam você.

Seja você um entusiasta buscando a melhor solução para suas necessidades ou uma empresa que almeja uma transformação, estamos comprometidos em ser seu parceiro confiável. Nossa equipe dedicada está pronta para orientá-lo em cada etapa do caminho, garantindo que sua escolha seja perfeitamente alinhada às suas aspirações e objetivos.

Agora, é o momento de dar o próximo passo. Deixe-nos ajudá-lo a transformar sua visão em realidade. Entre em contato conosco para obter mais informações, agendar uma consulta ou fazer um pedido. Juntos, podemos criar um futuro de sucesso e realizações.

Estamos ansiosos para ser parte do seu sucesso.

Atenciosamente,



Confira também nossos catálogo  
**ETIQUETAS E FOTOLUNESCENTES**



 **EasySign**  
COMUNICAÇÃO VISUAL

☎ **Telefone: (11) 2673-8450**  
(11) 2761-7701

✉ **Email: contato@easysign.com.br**

📍 **Rua Alfredo Mario Pizzoti 355 e 363**  
Vila Guilherme - São Paulo - SP

🌐 **www.imprensaodigitalsp.com.br**